

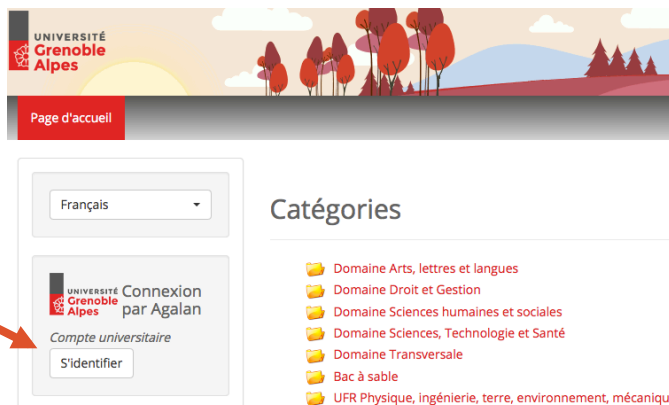
CREER UN COURS SUR CHAMILO

Objectif : Ouvrir un site de cours sur la plateforme Chamilo et inscrire ses étudiants

S'identifier à la plateforme

Depuis la page d'accueil de Chamilo, vous devez tout d'abord vous connecter avec vos identifiants de l'Université


Se connecter à la plateforme avec ses identifiants UGA



Vous êtes connecté à Chamilo si vous voyez apparaître

L'onglet Mes cours qui correspond aux cours auxquels vous êtes potentiellement déjà inscrit

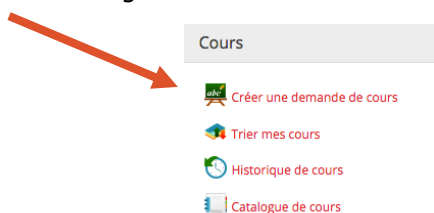
Votre profil depuis le menu déroulant



Demander la création d'un cours

En tant qu'enseignant, vous avez accès à un formulaire de demande de création de cours.

Depuis la page d'accueil, dans les blocs de gauche :



Remplir le formulaire de demande de création de cours

Créer une demande de cours

* Nom du cours

C'est le titre de votre cours tel qu'indiqué dans la maquette pédagogique de l'UGA.

Si vous ne le connaissez pas, demandez à votre scolarité.

Si votre cours est hors maquette pédagogique de l'UGA, saisissez le titre de votre choix.

Catégorie

La catégorie à laquelle appartient votre cours.

Code matière de la
maquette
pédagogique de l'UGA

Si vous ne le connaissez pas, demandez à votre service scolarité.

Ce code apparaîtra dans l'adresse de votre cours et dans son titre.

- Si ce cours Chamilo recouvre plusieurs cours de la maquette pédagogique, laissez ce champ vide et indiquez les dans le champ description en bas de la page.
- Si ce cours Chamilo ne fait pas partie de la maquette pédagogique de l'UGA, ou est un cours transverse, ne rien mettre.

Pour chaque champ, vous disposez des explications nécessaires sous les intitulés. La catégorie correspond à votre domaine de formation

Pour toutes questions, vous pouvez vous adresser au service scolarité de votre composante.

Tutoriel Créer un cours sur Chamilo

Code(s) VET (version d'étape) destinataires de votre cours.

Il s'agit du code Apogee de filière des inscrits à votre cours.

La population des étudiants de la version d'étape seront inscrits en temps réel à votre cours.

Si vous ne le connaissez pas, demandez à votre scolarité.

Si votre cours est dispensé à plusieurs version d'étape, indiquez les toutes.

Si votre cours n'est pas destiné à une version d'étape Apogee, ne rien mettre. Vous devrez alors procéder vous même à l'inscription des membres de votre cours.

Informations complémentaires

Si votre cours s'étend sur plusieurs code matières Apogee, indiquez les ici.

Si vous avez des questions sur la création de votre cours, contactez nous à chamilo-contact@grenet.fr ou saisissez votre question ici.

Langue

Français

Remplir avec du contenu d'exemple

[+ Demande de nouveau cours](#)

* Information requise

Votre demande sera envoyée à la DAPI et traitée sous 24h.

Votre cours apparaîtra dans l'onglet cours de votre page d'accueil.

Pour plus de renseignements contactez sos-dapi@univ-grenoble-alpes.fr