

# INTEGRER UNE VIDEO HEBERGEESUR POD SUR CHAMILO

Objectif : Savoir intégrer une vidéo hébergée sur Pod- Web TV

UGA sur Chamilo

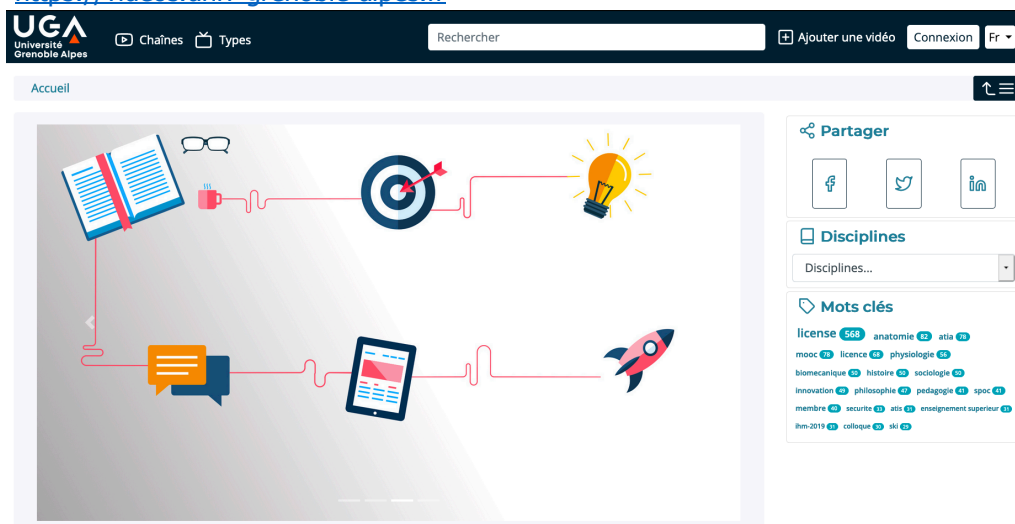
## Préambule

- Ce tutoriel fait suite au tutoriel « Héberger une vidéo sur POD »

## Accès à POD – webTV UGA – videos.univ-grenoble-alpes.fr

- Taper l'URL de POD :

<https://videos.univ-grenoble-alpes.fr>





## Copier l'URL d'une vidéo publique

- Toutes les vidéos publiques peuvent être partagées
- Cliquez sur la vidéo publique que vous souhaitez partager
- Sous le titre de la vidéo, cliquez sur l'icône « intégrer/partager »
- Copiez l'URL de la vidéo



## Copier l'URL d'une vidéo privée (mode brouillon)<sup>1</sup>

- Si votre vidéo a été déposée en mode brouillon, vous seul y avez accès à partir de POD, il est donc nécessaire de vous connecter pour y accéder
- Cliquez sur **Connexion** en haut à droite de la fenêtre
- Cliquez sur **Authentification CAS Université Intégrée**
- Tapez vos identifiant/mot de passe Agalan (identiques à vos identifiant / mot de passe de messagerie universitaire)
- Cliquez sur « se connecter »
- Vous êtes à présent connecté sur POD
- Cliquez sur la vidéo en mode brouillon que vous souhaitez partager
- Affichez la barre latérale en cliquant sur 
- Dans la barre latérale cliquer sur « éditer la vidéo » 
- Copiez le lien dans le panneau Intégrer/Partager (mode brouillon)





### Intégrer/Partager (Mode brouillon)

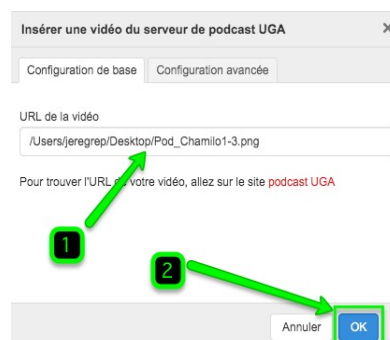
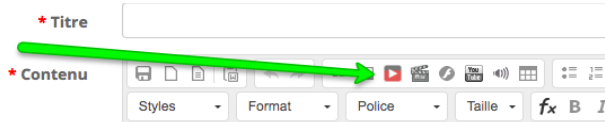
Utiliser ce lien pour partager la vidéo en mode brouillon

<https://videos.univ-grenoble-alpes.fr/video> 

## Intégrer la vidéo dans Chamilo

- Dans votre cours, allez sur l'outil « Documents » 
- Cliquez sur l'icône « Créer un document » 
- Cliquez sur l'icône « Insert UGA Vidéo »
- Collez l'URL de la vidéo puis cliquer sur le bouton « ok »
- Validez la fin de création du document
- Votre vidéo est intégrée

 Documents



## Contact

Pour toute question technique :  
[sos-dapi@univ-grenoble-alpes.fr](mailto:sos-dapi@univ-grenoble-alpes.fr)

<sup>1</sup> Pour en savoir plus sur les différents modes des vidéos (brouillon, public) se reporter au tuto « Héberger une vidéo sur POD »